



Balance General Comparativo

Al 31 de Diciembre de 2025 y 2024

(Expresado en Bolivianos)

Fecha: 12/02/2026 14:54:11

Gestión: 2025

Usuario: WAA747958000

Ambiente: PRODUCCION

Reporte: RConBalanceGralDgcf

	Nota	2025	2024*
1	ACTIVO	821.323.193.16	881.857.504.02
1.1	Activo Corriente	287.397.386.12	408.833.341.44
1.1.1	Disponible	225.094.295.38	341.987.426.00
1.1.1.2	Bancos	225,094,295.38	341,987,426.00
1.1.1.2.3	Cuentas Fiscales en el BCB M/E	21,361.27	21,361.27
1.1.1.2.4	Cuentas Fiscales y Otras en la Banca Privada M/N	77,959.90	77,583.90
1.1.1.2.8	Fondos en la CUT	224,994,974.21	341,888,480.83
1.1.3	Exigible a Corto Plazo	61.048.192.38	66.594.336.75
1.1.3.1	Cuentas a Cobrar a Corto Plazo	39,418,422.50	39,049,094.11
1.1.3.2	Otras Cuentas a Cobrar a Corto Plazo	1,355,834.47	3,683,260.95
1.1.3.2.1	Cuentas a Cobrar de Gestiones Anteriores	971,589.62	971,589.62
1.1.3.2.2	Otras Cuentas a Cobrar a Corto Plazo	384,244.85	2,711,671.33
1.1.3.3	Documentos y Efectos a Cobrar a Corto Plazo	20,273,935.41	23,861,981.69
1.1.3.3.1	Documentos y Efectos a Cobrar a Corto Plazo	3,459,715.17	1,073,417.56
1.1.3.3.2	Documentos y Efectos a Cobrar Morosos a Corto Plazo	16,814,220.24	22,788,564.13
1.1.5	Bienes de Consumo	1.254.898.36	1.251.578.69
1.1.5.1	Inventario de Materias Primas, Materiales y Suministros	1,254,898.36	1,251,578.69
1.2	Activo No Corriente	533.925.807.04	572.024.162.58
1.2.1	Exigible a Largo Plazo	864.572.37	1.258.724.74
1.2.1.1	Cuentas a Cobrar a Largo Plazo	866,802.75	1,258,724.74
1.2.1.2	Otras Cuentas a Cobrar a Largo Plazo	(2,230.38)	0.00
1.2.2	Inversiones Financieras a Largo Plazo	387.000.04	387.000.04
1.2.2.1	Acciones y Participaciones de Capital	387,000.04	387,000.04
1.2.2.1.1	En Empresas Privadas Nacionales	387,000.04	387,000.04
1.2.3	Activo Fijo (Bienes de Uso)	543.976.339.41	576.778.733.59
1.2.3.1	Activo Fijo en Operación	54,842,574.79	54,376,498.17
1.2.3.1.1	Edificios	41,113,488.00	41,113,488.00
1.2.3.1.2	Equipo de Oficina y Muebles	7,096,193.42	6,917,398.42
1.2.3.1.4	Equipo de Transporte, Tracción y Elevación	4,889,737.00	4,889,737.00
1.2.3.1.5	Equipo Médico y de Laboratorio	242,292.85	242,292.85
1.2.3.1.6	Equipo de Comunicaciones	760,829.49	519,432.87
1.2.3.1.7	Equipo Educativo y Recreativo	69,132.00	69,132.00
1.2.3.1.8	Otra Maquinaria y Equipo	670,902.03	625,017.03
1.2.3.2	Tierras y Terrenos	21,516,612.00	21,516,612.00
1.2.3.5	Construcciones en Proceso de Bienes de Dominio Privado	107,806,086.87	102,224,268.24

Balance General Comparativo

Al 31 de Diciembre de 2025 y 2024

(Expresado en Bolivianos)

Fecha: 12/02/2026 14:54:14
 Gestión: 2025
 Usuario: WAA747958000
 Ambiente: PRODUCCION
 Reporte: RConBalanceGralDgcf

	Nota	2025	2024*
1.2.3.5.3	Construcciones y Mejoras de Otros Bienes de Dominio Privado	103,134,153.71	97,729,804.54
1.2.3.5.4	Supervisión de Constr. y Mejoras de Bienes de Dom. Privado	4,671,933.16	4,494,463.70
1.2.3.6	Construcciones en Proceso de Bienes de Dominio Público	358,389,460.84	397,239,750.27
1.2.3.6.1	Construcciones en Proceso de Bienes de Dominio Público	352,686,650.65	390,271,431.18
1.2.3.6.2	Supervisión de Constr. y Mejoras de Bienes de Dom. Público	5,702,810.19	6,968,319.09
1.2.3.7	Estudios y Proyectos para Construcción de Bienes Nacionales	1,421,604.91	1,421,604.91
1.2.3.7.1	De Dominio Privado	1,141,604.93	1,141,604.93
1.2.3.7.2	De Dominio Público	279,999.98	279,999.98
1.2.4	(Depreciación Acumulada del Activo Fijo)	(11,302,106.78)	(6,390,297.79)
1.2.4.1	(Edificios)	(2,545,893.92)	(1,401,426.61)
1.2.4.2	(Equipo de Oficina y Muebles)	(4,361,586.48)	(2,505,612.51)
1.2.4.4	(Equipo de Transporte Tracción y Elevación)	(3,529,508.12)	(1,929,254.11)
1.2.4.5	(Equipo Médico y de Laboratorio)	(161,984.64)	(98,377.47)
1.2.4.6	(Equipo de Comunicaciones)	(350,230.60)	(252,775.16)
1.2.4.7	(Equipo Educativo y Recreativo)	(40,048.03)	(21,990.64)
1.2.4.8	(Otra Maquinaria y Equipo)	(312,854.99)	(180,861.29)
1.2.5	Activo Intangible	43,991.53	43,991.53
1.2.6	(Amortización Acumulada del Activo Intangible)	(43,989.53)	(43,989.53)
2	PASIVO	284,243,487.70	282,181,545.87
2.1	Pasivo Corriente	168,368,717.81	180,058,068.25
2.1.1	Obligaciones a Corto Plazo	47,467,809.36	60,929,210.57
2.1.1.1	Cuentas a Pagar a Corto Plazo	1,036,915.16	3,109,935.20
2.1.1.3	Sueldos y Salarios a Pagar a Corto Plazo	2,054,848.93	2,850,105.86
2.1.1.4	Aportes y Retenciones a Pagar a Corto Plazo	312,352.26	484,572.38
2.1.1.4.1	Aportes Patronales a Pagar a Corto Plazo	312,352.26	484,572.38
2.1.1.8	Transferencias a Pagar	43,267,324.00	53,688,128.12
2.1.1.8.3	A Gobiernos Autónomos Departamentales	560,057.34	2,386,370.82
2.1.1.8.4	A Gobiernos Autónomos Municipales	42,707,266.66	51,301,757.30
2.1.1.9	Otras Cuentas a Pagar a Corto Plazo	796,469.01	796,469.01
2.1.2	Deuda Documentada a Pagar a Corto Plazo	20,273,935.41	23,861,981.69
2.1.2.1	Documentos a Pagar a Corto Plazo	20,273,935.41	23,861,981.69
2.1.3	Pasivos Diferidos a Corto Plazo	27,424,040.20	31,943,193.12
2.1.5	Fondos Recibidos en Custodia y en Garantía	73,200,832.54	73,323,682.87
2.1.5.1	Fondos Recibidos en Custodia	72,650,785.28	72,916,887.42



Balance General Comparativo

Al 31 de Diciembre de 2025 y 2024

(Expresado en Bolivianos)

Fecha: 12/02/2026 14:54:15

Gestión: 2025

Usuario: WAA747958000

Ambiente: PRODUCCION

Reporte: RConBalanceGralDgcf


Pagina 3 de

4


	Nota	2025	2024*
2.1.5.2	Fondos Recibidos en Garantía	550,047.26	407,295.45
2.2	Pasivo No Corriente	<u>95,876,780.19</u>	<u>202,123,478.82</u>
2.2.1	<u>Obligaciones a Largo Plazo</u>	<u>480,000.00</u>	<u>480,000.00</u>
2.2.1.2	Otras Cuentas a Pagar a Largo Plazo	480,000.00	480,000.00
2.2.4	Pasivos Diferidos a Largo Plazo	95,339,323.38	201,586,021.81
2.2.5	<u>Previsiones y Reservas Técnicas a Largo Plazo</u>	<u>57,456.81</u>	<u>57,456.81</u>
2.2.5.3	Otras Previsiones a Largo Plazo	57,456.81	57,456.81
3	PATRIMONIO	<u>557,079,695.46</u>	<u>589,885,957.15</u>
3.1	Patrimonio Institucional	<u>201,098,384.86</u>	<u>192,450,258.88</u>
3.1.1	<u>Capital</u>	<u>268,463,193.69</u>	<u>215,996,541.86</u>
3.1.1.1	Capital Institucional	44,747,848.72	44,747,848.72
3.1.1.3	Transferencias y Donaciones de Capital	216,536,933.78	164,070,281.95
3.1.1.4	Afectaciones Patrimoniales	7,178,411.19	7,178,411.19
3.1.3	Reservas por Revalúos Técnicos de Activos Fijos	64,400,310.27	64,400,310.27
3.1.4	Ajuste Global del Patrimonio	31,561,315.06	31,561,315.06
3.1.5	<u>Resultados</u>	<u>(210,773,614.49)</u>	<u>(166,955,070.64)</u>
3.1.5.1	Resultados Acumulados de Ejercicios Anteriores	(164,537,554.29)	(126,977,043.98)
3.1.5.3	Resultado del Ejercicio	(46,236,060.20)	(39,978,026.66)
3.1.6	Ajuste de Capital	24,143,693.65	24,143,693.65
3.1.7	Ajuste de Reservas Patrimoniales	23,303,466.68	23,303,466.68
3.2	Patrimonio Público	<u>355,981,330.60</u>	<u>397,235,700.27</u>
TOTAL DEL PASIVO Y PATRIMONIO		<u>821,323,193.16</u>	<u>981,857,504.02</u>
8.1	Cuentas de Orden Deudoras	<u>163,488,189.75</u>	<u>206,209,220.60</u>
8.1.1	Garantías y Avales	76,218,774.97	131,817,058.59
8.1.8	Deudores de Gastos a Rendir	5,822,031.20	5,822,031.20
8.1.9	<u>Otras Cuentas de Orden Deudoras</u>	<u>81,425,383.58</u>	<u>68,570,130.81</u>
8.1.9.1	Convenios de Contraparte por Ejecutar	7,815,195.33	17,144,678.21
8.1.9.9	Otras Cuentas Deudoras	73,610,188.25	51,425,452.60
8.2	Cuentas de Orden Acreedoras	<u>163,488,189.75</u>	<u>206,209,220.60</u>
8.2.1	Contingencia por Garantías y Avales	76,218,774.97	131,817,058.59
8.2.8	Responsabilidad por Deudores de Gastos a Rendir	5,822,031.20	5,822,031.20
8.2.9	<u>Otras Cuentas de Orden Acreedoras</u>	<u>81,425,383.58</u>	<u>68,570,130.81</u>
8.2.9.1	Convenios de Contraparte Suscritos	7,815,195.33	17,144,678.21
8.2.9.9	Otras Cuentas Acreedoras	73,610,188.25	51,425,452.60

443


Las notas que se acompañan forman parte integrante de este estado.
* Datos reexpresados de acuerdo a normativa vigente.


RESPONSABLE DEL AREA FINANCIERA

Lic. Wilber Arancibia Aymuro
JEFE DE UNIDAD FINANCIERA
INSTITUCIONAL
Fondo Nat. de Inversión Productiva y Social


MAXIMA AUTORIDAD EJECUTIVA

Abg. Luis Ramiro Peña Peña
DIRECTOR GENERAL EJECUTIVO a.i.
Fondo Nat. de Inversión Productiva y Social


CONTADOR GENERAL

Lic. Milenca C. Escobar Clavel
UNIDAD FINANCIERA
INSTITUCIONAL - CONTADOR
Fondo Nat. de Inversión Productiva y Social


Lic. Wilber Arancibia Aymuro
GERENTE DE FINANZAS
Y ADMINISTRACIÓN a.i.
Fondo Nat. de Inversión Productiva y Social