

Audiencia de Rendición Pública de Cuentas Inicial – Gestión 2020



Fondo Nacional de Inversión Productiva y Social

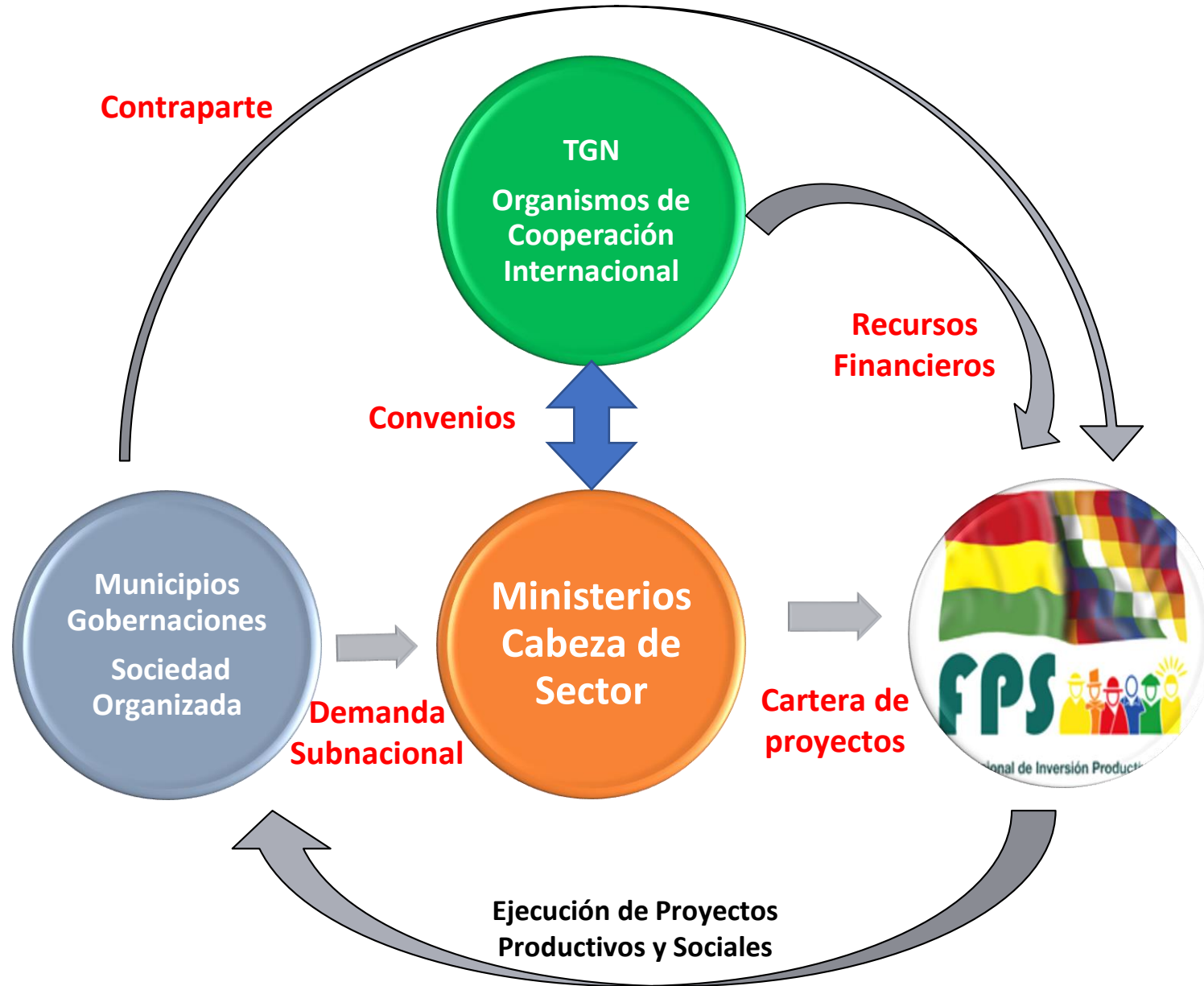
Creación del FPS

El Fondo Nacional de Inversión Productiva y Social, fue creado mediante D.S. N° 25984 del 16/11/2000, sobre la estructura y patrimonio del Fondo de Inversión Social - FIS, como una entidad de derecho público, de fomento y sin fines de lucro, descentralizada, con personería jurídica propia, autonomía administrativa técnica y social, con competencia de ámbito nacional, operaciones desconcentradas a nivel departamental; con el objetivo de administrar los recursos que le fueran provistos por organismos de cooperación Internacional y el Tesoro General de la Nación para el cofinanciamiento de gastos de inversión de proyectos factibles que contribuyan al desarrollo socioeconómico de los municipios.



Fondo Nacional de Inversión Productiva y Social

Ciclo de la Inversión Pública





Fondo Nacional de Inversión Productiva y Social

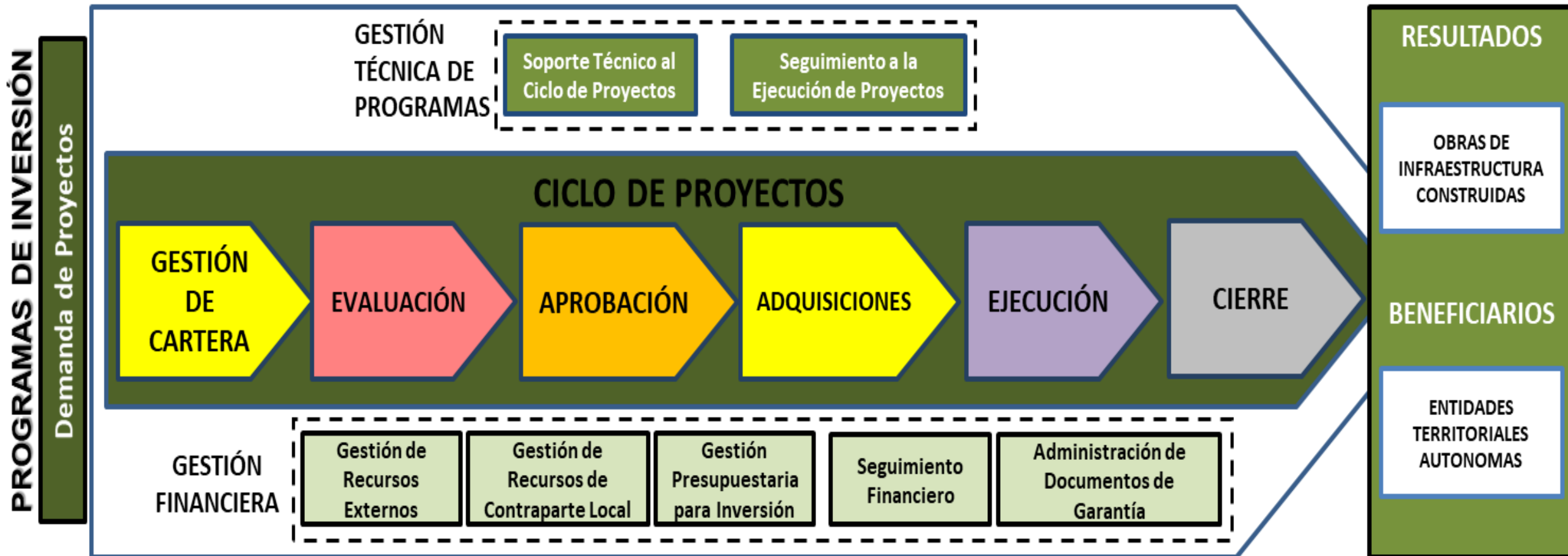
¿Qué hace el FPS?

Realiza la Administración y Ejecución de Recursos de Inversión Pública destinados al financiamiento de proyectos de inversión por encargo de los Ministerios Sectoriales bajo la modalidad de transferencias no reembolsables provenientes de: créditos y donaciones contratadas por el Gobierno de Bolivia, fondos del Tesoro General de la Nación, y fondos de contraparte local provenientes de los Gobiernos Departamentales y Municipales.

Mediante D.S. 2439 del 8/7/2015, amplía sus funciones a la Supervisión Técnica de Proyectos de infraestructura civil ejecutados por entidades publicas del Estado.

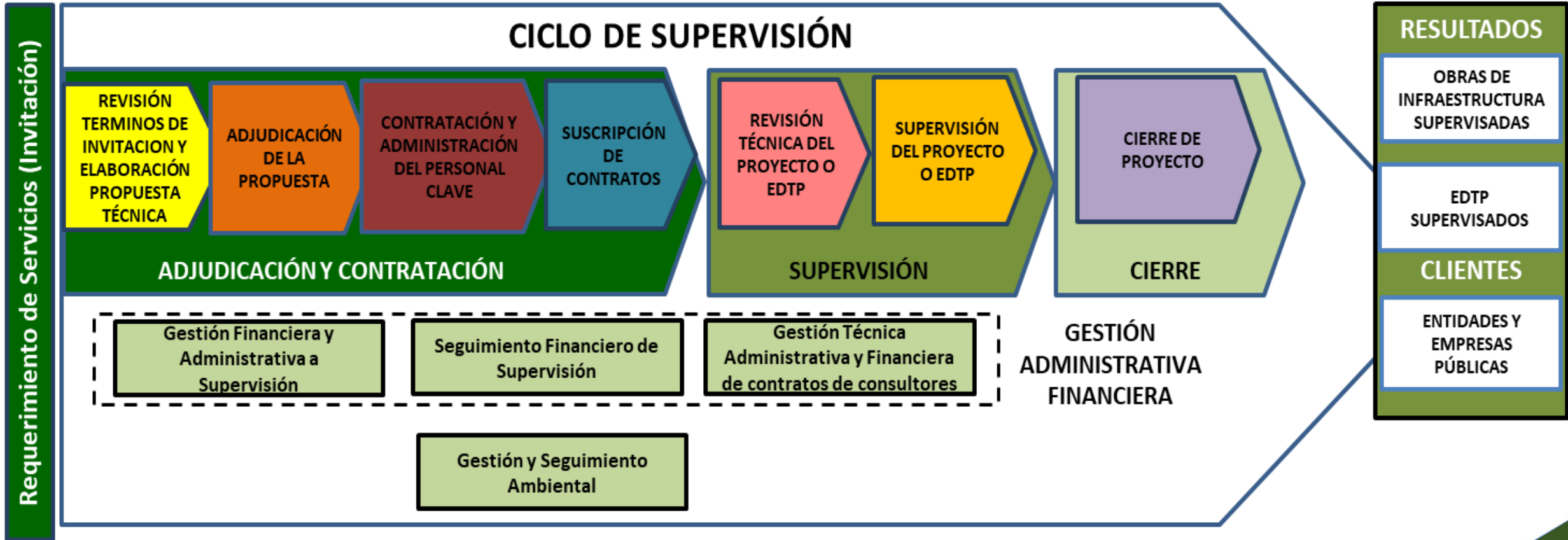
Administración y Ejecución de Programas y Proyectos

ADMINISTRACIÓN DE PROGRAMAS Y PROYECTOS



Supervisión Técnica de Proyectos de Infraestructura Civil

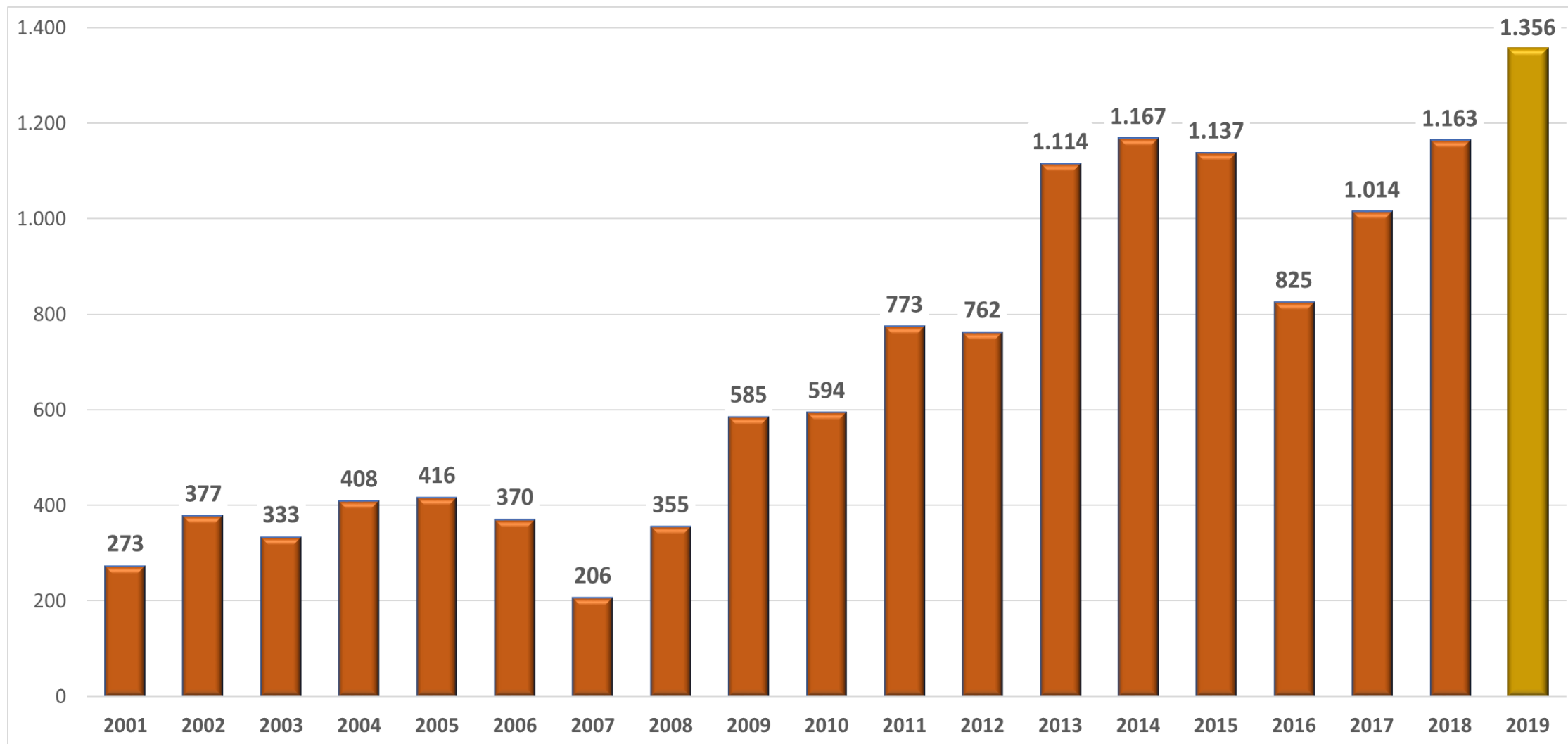
SUPERVISIÓN DE INFRAESTRUCTURA CIVIL





Fondo Nacional de Inversión Productiva y Social

Inversión Histórica Ejecutada Gestiones 2001–2019 (en millones de Bs.)





Fondo Nacional de Inversión Productiva y Social

Programación de Inversión Vigente por Departamento, Gestión 2020 (en millones de Bs.)

DEPARTAMENTO	ENE	FEB	MAR	ABR	MAY	JUN	JUL	AGO	SEP	OCT	NOV	DIC	TOTAL	% DEL TOTAL
COCHABAMBA	17,6	26,2	9,2	12,5	10,5	23,6	26,5	26,1	30,7	28,3	25,3	29,5	265,9	23,1%
SANTA CRUZ	6,9	7,8	1,8	2,8	6,5	9,6	28,5	40,9	36,8	19,1	14,4	19,3	194,5	16,9%
POTOSI	8,8	15,2	1,7	3,6	2,2	15,5	20,9	23,4	22,2	15,9	20,2	16,1	165,6	14,4%
LA PAZ	12,3	10,6	4,8	11,1	6,8	13,8	22,5	21,0	18,5	12,3	9,6	14,3	157,4	13,7%
CHUQUISACA	2,2	4,7	1,7	8,5	4,2	6,4	15,5	16,6	14,3	12,4	7,2	14,2	108,0	9,4%
ORURO	10,5	9,4	0,4	0,1	6,7	10,3	12,4	9,8	9,4	10,5	10,5	13,0	102,8	8,9%
BENI	2,0	4,3	9,8	2,1	1,3	2,9	5,3	9,0	11,1	10,8	10,8	10,9	80,4	7,0%
TARIJA	3,7	3,1	6,5	1,8	0,2	0,3	6,1	7,6	6,9	5,3	3,5	2,2	47,4	4,1%
PANDO	4,1	1,7	1,8	1,1	0,2	0,7	4,1	5,9	3,7	5,0	1,5	1,0	30,6	2,7%
TOTAL	68,0	83,0	37,7	43,6	38,6	83,1	141,7	160,2	153,5	119,6	103,2	120,5	1.152,7	100,0%

De los cuales:

952 MM Bs Fuente Externa 83%

201 MM Bs Aporte Local 17%



Fondo Nacional de Inversión Productiva y Social

Programación de Inversión Vigente por Departamento, Gestión 2020 (en millones de Bs.)

Departamentos: 9
Municipios: 319
Proyectos: 1.103

9

PANDO		Ejec.
Proyectos	31	
Municipios	13	
Inv (MM de Bs)	30,6	

7

BENI		Ejec.
Proyectos	57	
Municipios	17	
Inv (MM de Bs)	80,4	

1

COCHABAMBA		Ejec.
Proyectos	259	
Municipios	47	
Inv (MM de Bs)	265,9	

4

LA PAZ		Ejec.
Proyectos	204	
Municipios	82	
Inv (MM de Bs)	157,4	

2

SANTA CRUZ		Ejec.
Proyectos	153	
Municipios	51	
Inv (MM de Bs)	194,5	

6

ORURO		Ejec.
Proyectos	122	
Municipios	32	
Inv (MM de Bs)	102,8	

5

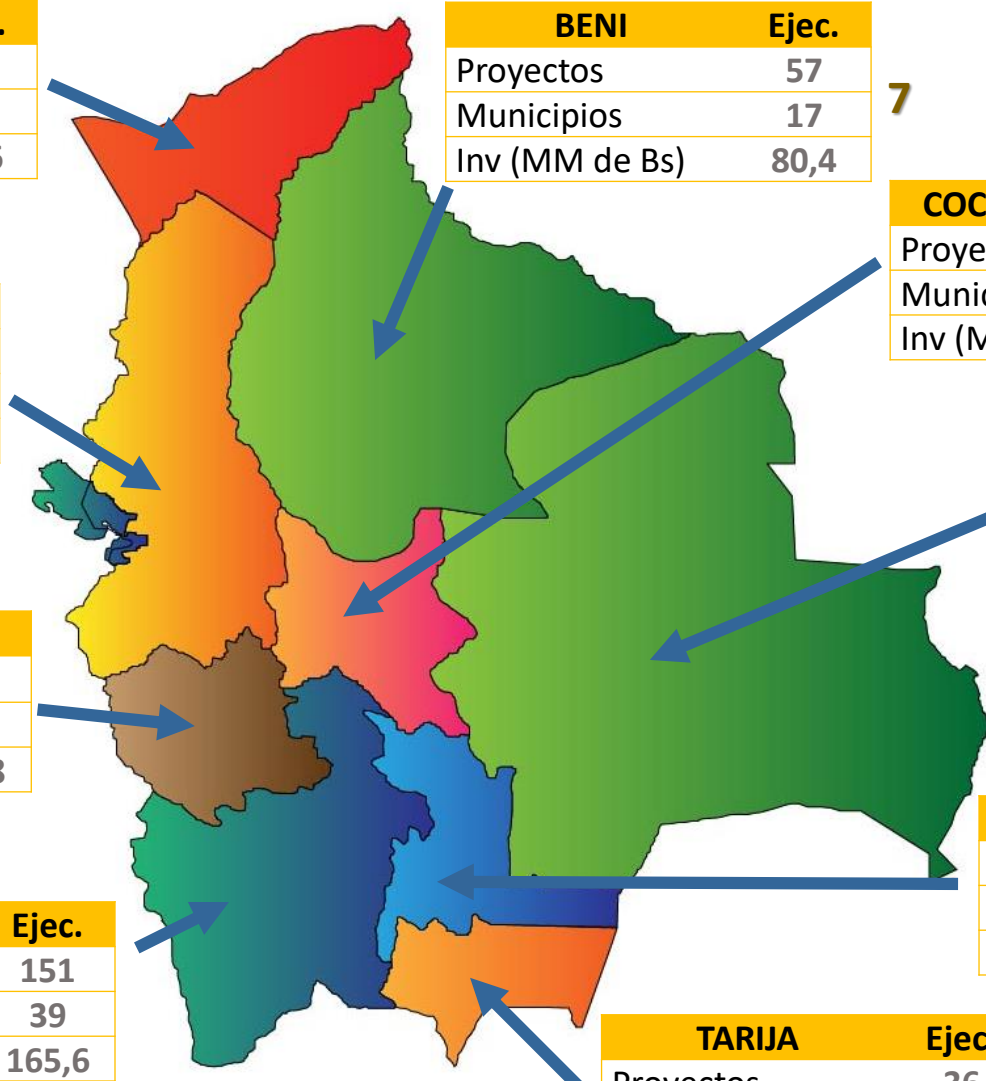
CHUQUISACA		Ejec.
Proyectos	90	
Municipios	28	
Inv (MM de Bs)	107,9	

3

POTOSI		Ejec.
Proyectos	151	
Municipios	39	
Inv (MM de Bs)	165,6	

8

TARIJA		Ejec.
Proyectos	36	
Municipios	10	
Inv (MM de Bs)	47,4	

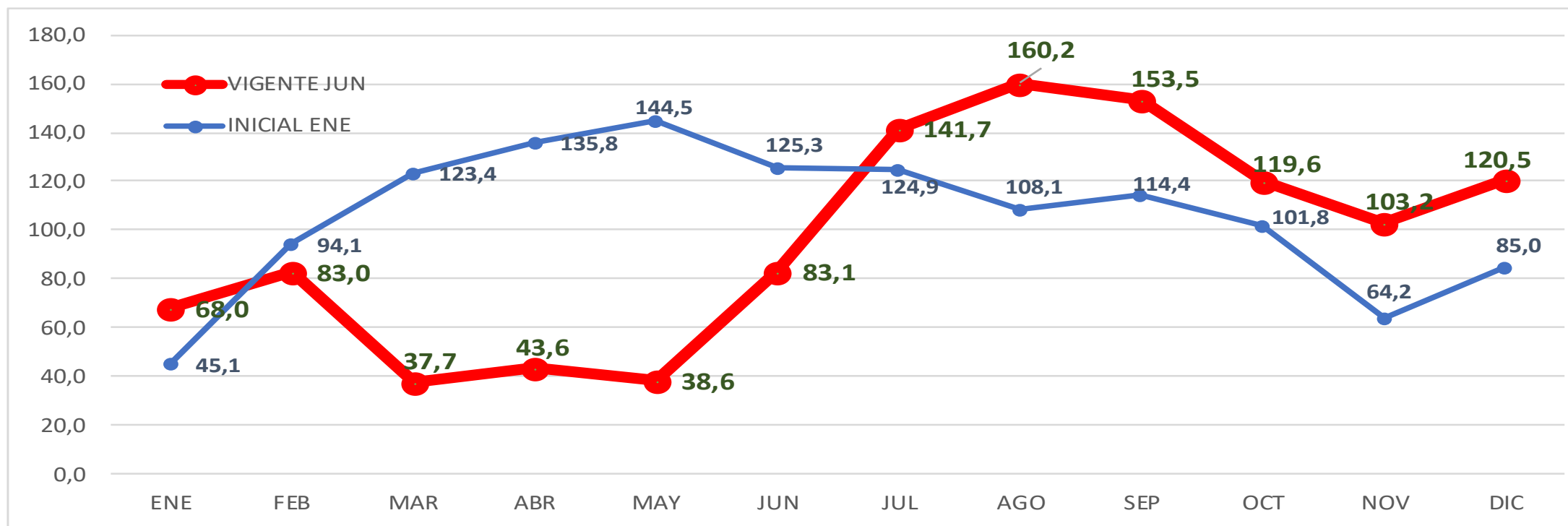




Fondo Nacional de Inversión Productiva y Social

Comparación de Programación Inicial y Vigente, Gestión 2020 (en millones de Bs.)

PROGRAMACIÓN	ENE	FEB	MAR	ABR	MAY	JUN	JUL	AGO	SEP	OCT	NOV	DIC	TOTAL
INICIAL ENE	45,1	94,1	123,4	135,8	144,5	125,3	124,9	108,1	114,4	101,8	64,2	85,0	1.266,7
VIGENTE JUN	68,0	83,0	37,7	43,6	38,6	83,1	141,7	160,2	153,5	119,6	103,2	120,5	1.152,7





Proyección del Estado de la Cartera de Proyectos por Ciclo y Convenios al 31 de Diciembre de 2020

Fondo Nacional de Inversión Productiva y Social

CONVENIO	EVALUACION		APROBACION		LICITACION		CONTRATACION		CONTRATADO		EJECUCION		CONCLUIDO		EN CIERRE		TOTAL		%
	N° Proy	Millone s Bs.	N° Proy	Millone s Bs.	N° Proy	Millone s Bs.	N° Proy	Millone s Bs.	N° Proy	Millones Bs.	N° Proy	Millones Bs.	N° Proy	Millone s Bs.	N° Proy	Millone s Bs.	N° Proy	Millones Bs.	TOTAL
PIU - II FONPLATA/BOL32/208		1,2	3	3,6	15	79,9		0,1	5	64,7	43	291,4	48	109,5	3	9,8	117	560,0	15,5%
PRONAREC III	1	5,6			2	42,7	1	4,1		2,7	34	325,4	29	96,5	20	71,3	87	548,3	15,1%
MIAGUA V CAF	2	0,1	1	0,8		0,1		0,4	1	1,4	136	126,0	114	112,5	102	108,1	356	349,4	9,7%
MI RIEGO CAF TECNIFICADO			22	128,8	4	11,0	2	16,3	2	12,9	17	70,8	20	39,8	14	38,7	81	318,3	8,8%
MIAGUA V BEI	5	20,6	17	34,6	17	26,5	1	5,0	28	58,4	81	124,7					149	269,9	7,5%
APPC-KFW				5,7	3	45,2			3	20,4	3	37,6		0,1			9	109,0	3,0%
INTERVENCIONES URBANAS	334	557,5															334	557,5	15,4%
BOLIVIA MUJER	12	81,4															12	81,4	2,2%
OTROS CONV	12	56,1	6	30,0	4	4,3	1	0,4	24	59,0	80	175,5	124	255,0	53	245,9	304	826,3	22,8%
TOTAL GENERAL	366	722,5	49	203,4	45	209,8	5	26,2	63	219,5	394	1.151,4	335	613,5	192	473,8	1.449	3.620,2	100,0%
% TOTAL		20,0%		5,6%		5,8%		0,7%		6,1%		31,8%		16,9%		13,1%			

Marco Normativo Interno

- Desarrollo e Implementación del Manual de Procesos, Manual de Cargos y Manual de Organización y Funciones en el marco de la realidad institucional

Modernización Tecnológica

- Mejora de instrumentos informáticos para Control de Gestión y seguimiento a la ejecución de proyectos (DATAGEN, Cuadro de mando de control, Sistema para la Supervisión de Proyectos iSUP)

Seguridad de Información

- Conformación de Comité de Seguridad
- Elaboración de Planes y documentos de análisis orientados a la implementación de Seguridad de Información en las operaciones institucionales (PESI, PISI. Análisis de riesgos y tendencias)



Fondo Nacional de Inversión Productiva y Social

Acciones Vigentes Gestión 2020

Efecto de la paralización por la emergencia sanitaria

- Ajuste a la Programación de Desembolsos e inicio de gestiones para minimizar el efecto de la paralización de actividades por la emergencia sanitaria

Medidas para la continuidad de las operaciones

- Definición y coordinación de medidas para la reanudación de procesos de contratación y reinicio de obras

Restitución y respeto a la institucionalidad de las ETAs

- Coordinación con las ETAs para la presentación y continuidad de los proyectos

Medidas de seguridad Institucional y en la Construcción

- Construcción del Protocolo de medidas de Bioseguridad para la prevención y protección del personal institucional, así como todo el personal asociado a las construcciones en el FPS



Fondo Nacional de Inversión Productiva y Social

Estado Plurinacional de Bolivia
Ministerio de Planificación del Desarrollo
Fondo Nacional de Inversión Productiva y Social FPS

Calle Belisario Salinas esq. Presbítero Medina N° 354
Telfs.: 2412474 – 2411995
Casilla 10713

Gracias...



www.fps.gob.bo



@FPS_Bolivia



Fondo Nacional de Inversión
Productiva y Social @FPSBolivia